

### MONTO DE LA DEUDA EXTERNA DEL URUGUAY AL FIN DE CADA AÑO

Según sector institucional (millones de dólares) - 2019

Total

42.710

Sector  
Público

19.360

Banca  
Pública

844

Sector  
Privado

22.504

### EXPORTACIÓN DE VINO

Según países (litros) - 2019



Brasil 2.841.155

Rusia 1.798.305

México 313.900

Estados Unidos 355.487

Francia 51.543

Bélgica 35.768

Polonia 42.846

Colombia 38.961

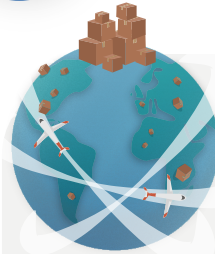
Reino Unido 94.093

Canadá 32.715



### INTERCAMBIO COMERCIAL DEL PAÍS

Según año (miles de dólares)



Exportaciones  
FOB

Importaciones  
CIF

Saldo

2017

7.888.439

8.457.877

-569.438

2018

7.502.106

8.893.249

-1.391.143

2019

7.677.794

8.245.761

-567.967

### IMPORTACIONES DE PETRÓLEO Y DERIVADOS

Millones de dólares - 2019

Petróleo

991,0




Derivados

55,7


### EXPORTACIONES DE CARNE BOVINA

Según destino - 2019




1.080.515

República Popular China




268.120

Unión Europea



279.176

NAFTA



30.868

Israel



70.785

MERCOSUR



24.841

Islas Canarias



4.911

Federación Rusa



70.548

Otros destinos